

DATOS DEL TITULAR

PROPUESTAS Y PROMOCIONES SANTA EULALIA 2016, S.L.

C/ DEL MAR, 17

07840 SANTA EULALIA DEL RIO (BALEARES)

CIF/NIF: B57965774

DATOS DE LA FACTURA

Nº Factura: GESTVS_2330816

Período de consumo: 30/09/2021 - 31/10/2021

Total días facturados: 31

Fecha emisión factura: 17/11/2021

Fecha cargo: 19/11/2021

Tipo de cobro: RECIBO

Número Cuenta: *****0147

TOTAL FACTURA: 2.346,32 €
DATOS DEL PUNTO DE SUMINISTRO

CUPS: ES0021000013243520WW

APARTADO DE CORREOS Nº10

03180 TORREVIEJA (ALICANTE)

DATOS DEL CONTRATO

Ref. Contrato Acceso: 266823348 (BOE: Circular 3/2020)

Ref. Contrato Suministro: 0033682

Fecha fin contrato: 30/09/2022 (renovación anual automática)

Producto: Precio Por Periodos PENINSULAR 6.1TD

Tarifa (Peaje): 6.1TD

Segmento Cargos: 3

Potencia contratada (kW): P1:35/ P2:35/ P3:35

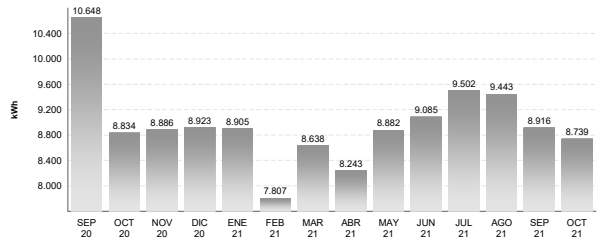
P4:35/ P5:35/ P6:451

DETALLE DE LA FACTURA

Concepto	Cantidad	Precio Ud	Total €
Término de potencia entre 01/10/2021 y 31/10/2021			
P1. Precio: 30,535795 X (31 / 365) = 2,593451 €/kW			
P1. Potencia facturada	35,000 kW	2,593451	90,77
P2. Precio: 25,894705 X (31 / 365) = 2,199276 €/kW			
P2. Potencia facturada	35,000 kW	2,199276	76,97
P3. Precio: 14,909149 X (31 / 365) = 1,266256 €/kW			
P3. Potencia facturada	35,000 kW	1,266256	44,32
P4. Precio: 12,094449 X (31 / 365) = 1,0272 €/kW			
P4. Potencia facturada	35,000 kW	1,027200	35,95
P5. Precio: 3,93866 X (31 / 365) = 0,334516 €/kW			
P5. Potencia facturada	35,000 kW	0,334516	11,71
P6. Precio: 2,108693 X (31 / 365) = 0,179094 €/kW			
P6. Potencia facturada	451,000 kW	0,179094	80,77
Término de energía activa entre 01/10/2021 y 17/10/2021			
P4. Energía activa.	1065,000 kWh	0,118915	126,64
P5. Energía activa.	839,000 kWh	0,104348	87,55
P6. Energía activa.	2877,384 kWh	0,099616	286,63
Término de energía activa entre 18/10/2021 y 31/10/2021			
P4. Energía activa.	1065,000 kWh	0,278336	296,43
P5. Energía activa.	839,000 kWh	0,258399	216,80
P6. Energía activa.	2053,616 kWh	0,234810	482,21
Término de energía reactiva entre 01/10/2021 y 31/10/2021			
P4. Energía reactiva.	1660,100 kVArh	0,062332	103,48
P5. Energía reactiva.	1315,260 kVArh	0,062332	81,98
Importe devolución cargos potencia por RDL 17/2021.	-1	125,760000	-125,76
Importe devolución cargos energía por RDL 17/2021.	-1	31,890000	-31,89
Impuesto eléctrico (Base = TPA + TEA + TER)	1864,560	0,005000	9,32
Importe alquiler equipo de medida.	1	65,230000	65,23

Concepto	Base imponible	% Imp.	€ Imp.	€ Total
Base Imponible 1	1.939,11	21	407,21	2.346,32
Total factura				2.346,32

HISTORIAL DE CONSUMO



DESGLOSE DEL IMPORTE DE LA FACTURA

El importe de la factura se desglosa en:

		% Costes Regulados	Euros
Cargos Sistema Eléctrico	RECORE	47,93 %	-72,49
	Deficit Tarifa	37,89 %	-57,31
	Territorios No Peninsulares	14,04 %	-21,24
	Otros	0,14 %	-0,21
Peaje Transporte y Distribución			409,57
Alquiler			65,23
Impuestos			416,53
Coste Energía			1.606,24
Otros costes no sujetos al suministro eléctrico			0,00
Total Factura			2.346,32

MEDIDAS

Nº Contador	Tipo	Fecha Desde	Lectura Desde (REAL)	Lectura Hasta (REAL)	Fecha Hasta	Consumo
0094783683	Potencia Máxima Periodo 6 (W)	30/09/2021	0,00	14.000,00	31/10/2021	14.000,00
0094783683	Potencia Máxima Periodo 5 (W)	30/09/2021	0,00	14.000,00	31/10/2021	14.000,00
0094783683	Potencia Máxima Periodo 4 (W)	30/09/2021	0,00	14.000,00	31/10/2021	14.000,00
0094783683	Potencia Máxima Periodo 3 (W)	30/09/2021	0,00	0,00	31/10/2021	0,00
0094783683	Potencia Máxima Periodo 2 (W)	30/09/2021	0,00	0,00	31/10/2021	0,00
0094783683	Potencia Máxima Periodo 1 (W)	30/09/2021	0,00	0,00	31/10/2021	0,00
0094783683	Energía Activa Periodo 6 (kWh)	30/09/2021	5.788.843,00	5.793.774,00	31/10/2021	4.931,00
0094783683	Energía Activa Periodo 5 (kWh)	30/09/2021	1.170.198,00	1.171.876,00	31/10/2021	1.678,00
0094783683	Energía Activa Periodo 4 (kWh)	30/09/2021	1.003.179,00	1.005.309,00	31/10/2021	2.130,00
0094783683	Energía Activa Periodo 3 (kWh)	30/09/2021	640.202,00	640.202,00	31/10/2021	0,00
0094783683	Energía Activa Periodo 2 (kWh)	30/09/2021	1.168.948,00	1.168.948,00	31/10/2021	0,00
0094783683	Energía Activa Periodo 1 (kWh)	30/09/2021	1.014.479,00	1.014.479,00	31/10/2021	0,00
0094783683	Energía Reactiva Periodo 6 (kVArh)	30/09/2021	1.428.978,00	1.434.529,00	31/10/2021	5.551,00
0094783683	Energía Reactiva Periodo 5 (kVArh)	30/09/2021	231.421,00	233.290,00	31/10/2021	1.869,00
0094783683	Energía Reactiva Periodo 4 (kVArh)	30/09/2021	208.272,00	210.635,00	31/10/2021	2.363,00
0094783683	Energía Reactiva Periodo 3 (kVArh)	30/09/2021	134.883,00	134.883,00	31/10/2021	0,00
0094783683	Energía Reactiva Periodo 2 (kVArh)	30/09/2021	299.648,00	299.648,00	31/10/2021	0,00
0094783683	Energía Reactiva Periodo 1 (kVArh)	30/09/2021	272.572,00	272.572,00	31/10/2021	0,00
0094783683	Excesos de Potencia Periodo 6 (W)	30/09/2021	0,00	0,00	31/10/2021	0,00
0094783683	Excesos de Potencia Periodo 5 (W)	30/09/2021	0,00	0,00	31/10/2021	0,00
0094783683	Excesos de Potencia Periodo 4 (W)	30/09/2021	0,00	0,00	31/10/2021	0,00
0094783683	Excesos de Potencia Periodo 3 (W)	30/09/2021	0,00	0,00	31/10/2021	0,00
0094783683	Excesos de Potencia Periodo 2 (W)	30/09/2021	0,00	0,00	31/10/2021	0,00
0094783683	Excesos de Potencia Periodo 1 (W)	30/09/2021	0,00	0,00	31/10/2021	0,00

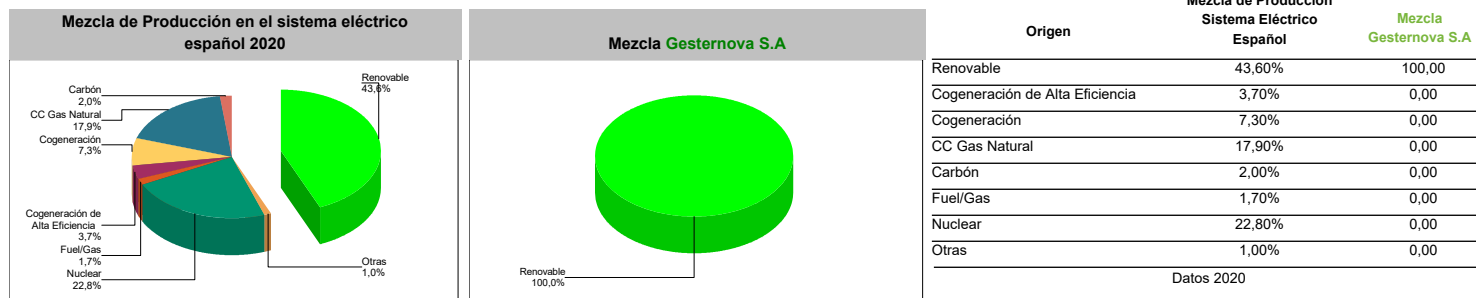
La potencia máxima demandada en el suministro desde el 31/10/2020 hasta el 31/10/2021 ha sido de:

- P1: 16 kW
- P2: 16 kW
- P3: 14 kW
- P4: 14 kW
- P5: 18 kW
- P6: 15 kW



Origen de la electricidad

Si bien la energía eléctrica que llega a nuestros hogares es indistinguible de la que consumen nuestros vecinos u otros consumidores conectados al mismo sistema eléctrico, ahora si es posible garantizar el origen de la producción de energía eléctrica que usted consume. A estos efectos se proporciona el desglose de la mezcla de tecnologías de producción nacional para así comparar los porcentajes del promedio nacional con los correspondientes si la energía vendida por su Compañía Comercializadora.

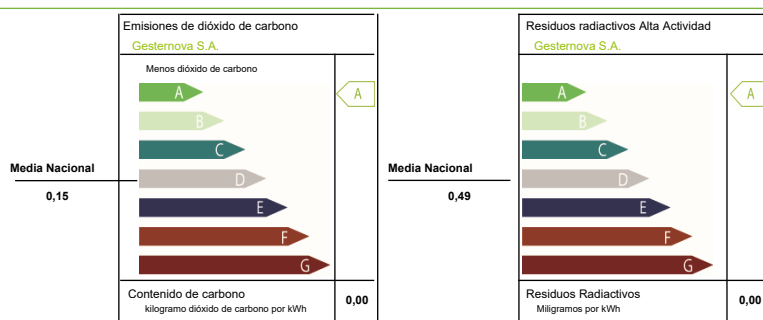


El Sistema nacional ha exportado un 1,3% de producción neta total nacional

Impacto Ambiental

El impacto ambiental de su electricidad depende de las fuente energéticas utilizadas para su generación.

En una escala de A a G donde A indica el mínimo impacto ambiental y G el máximo, y que el valor medio nacional corresponde al nivel D, la energía comercializada por **Gesternova S.A.** tiene los siguientes valores.



Emisiones de CO2

Durante el periodo facturado, usted ha dejado de emitir **1.310,85 kilogramos de CO2** a la atmósfera y **4.282,11 miligramos de residuos radiactivos** de alta actividad, según los cálculos realizados para el mix de la comercialización genérica establecidos en el Etiquetado de la Electricidad y Sistema de Garantía de Origen del año 2019 y regulados en la Circular 1/2008 CNE, de 7 de febrero.

CONSUMO (kWh)	EMISIONES DE CO2 (Kg)	RESIDUOS RADIATIVOS (miligramos)
8.739,00	1.310,85	4.282,11

Vías de reclamación

Contacto

Gesternova dispone de un servicio para atención de quejas, reclamaciones, e incidencias, así como solicitudes de información a través de la dirección postal, teléfono y dirección de correo electrónico de Gesternova señaladas en la presente factura. Gesternova se encuentra adherida al Sistema Arbitral de Consumo regulado por Real Decreto 231/2008, de 15 de febrero, por lo que los Clientes que lo deseen podrán solicitar la resolución de sus reclamaciones por el procedimiento previsto en dicha norma ante la Junta Arbitral Nacional de Consumo, cuyos datos de contacto son los siguientes: calle Príncipe de Vergara, 54, 28006, Madrid, junta-nacional@mscbs.es. Sin perjuicio de lo anterior, para reclamaciones sobre el contrato de suministro o facturaciones podrá dirigirse a la Consejería u órgano competente en materia de energía de su Comunidad Autónoma.

¿Sabías que...

un equipo eficiente de aire acondicionado consume hasta un 60% menos de electricidad sin disminuir el confort?

Fuente: Instituto para la Diversificación y Ahorro de la Energía (IDAE)



Verdes por naturaleza

